














	GR.	PORTE	CILINDRATA	PORTATA Q.LI	GASOLIO LT	DIMENSIONI IN CM	DIMENSIONI IN CM	CAPIENZA	VANO LUCE CM	VANO LUCE CM	ALTEZZA CM	TEMP.	DOPPIA
		POSTI	POTENZA	TRAZIONE		VANO CARICO	AUTOMEZZO	MC	CARICO POST.	CARICO LATER.	PIANO DI CAR.	ESERCIZIO	TEMPERAT.
Fiat Doblò cargo	A	5	1.3 multijet	7,5	60	130 Alto	184 Alto	3,4	125 Alto	117 Alto	54	0° +4°	NO
		2	90cv	anteriore		123/171 Largo	183 Largo		123 Largo	70 Largo			
						182 Lungo	439 Lungo						
Fiat Scudo T.Basso P.corto	B	5	2.0 multijet	12,28	80	145 Alto	194 Alto	5	127 Alto	129 Alto	56	0° +4°	NO
		3	120cv	anteriore		124/160 Largo	189 Largo		123 Largo	92 Largo			
						225 Lungo	480 Lungo						
Renault Trafic T.basso P.corto	B	5	2,0 multijet	10	90	138 alto	195 alto	5	133 alto	-----	-----	0° +4°	NO
		3	115cv	anteriore		126/160 largo	210 largo		139 Largo	-----			
						240 Lungo	478 lungo						
Renault Master P. corto Tetto normale	C1	5	2.3 dci	8,07	80	170 Alto	230 Alto	8	162 Alto	158 Alto	54,6/56,4 alto	0° +4°	NO
		3	110cv	anteriore		138/176,5 Largo	207 Largo		158 Largo	105 Largo			
						258 Lungo	505 Lungo						
Renault Master P. corto Tetto normale	C2	5	2.3 dci	8,07	80	170 Alto	230 Alto	8	162 Alto	158 Alto	54,6/56,4 alto	0° +4°	NO
		3	110cv	anteriore		138/176,5 Largo	207 Largo		158 Largo	105 Largo		*-20°	
						258 Lungo	505 Lungo						
Renault Master P. medio Tetto alto	D1	5	2.3 dci	16,1	80	189 Alto	250 Alto	10,8	182 Alto	178 Alto	54,5/56,2 alto	0° +4°	NO
		3	125cv	anteriore		138/176,5 Largo	207 Largo		158 Largo	127 Largo			
						308 Lungo	555 Lungo						
Renault Master P. medio Tetto alto	D2	5	2.3 dci	16,1	80	189 Alto	250 Alto	10,8	182 Alto	178 Alto	54,5/56,2 alto	0° +4°	NO
		3	125cv	anteriore		138/176,5 Largo	207 Largo		158 Largo	127 Largo		*-20°	
						308 Lungo	555 Lungo						
Renault Master p.lungo tetto alto	E1	5	2.3 dci	15,3	80	189 Alto	249 Alto	13,00	182 Alto	178 Alto	54,3/55,7 alto	0° +4°	NO
		3	125cv	anteriore		138/176,5 Largo	207 Largo		158 Largo	127 Largo			
						373 Lungo	620 Lungo						

GRUPPI "A" FINO A 2,8 MC PORTATE FINO A 6,60 Q.LI - GRUPPI "B" FINO A 5,00 MC PORTATE FINO A 10 Q.LI - GRUPPI "C" FINO A 8,00 MC PORTATE FINO A 11 Q.LI - GRUPPI "D" FINO A 11,50 MC PORTATE FINO A 13,75 Q.LI - GRUPPI "E" FINO A 17,00 MC PORTATE FINO A 14,50 Q.LI - GRUPPI "F" FINO A 18,00 MC PORTATE FINO A 9,50 Q.LI



	GRUIPORTE/	CILINDRATA/	PORTATA Q.LI	GASOLIO LT	DIMENSIONI IN CM	DIMENSIONI IN CM	CAPAZITÀ	VANO LUCE CM	VANO LUCE CM	ALTEZZA CM	TEMP.	DOPPIA	
	POSTI	POTENZA	TRAZIONE		VANO CARICO	AUTOMEZZO	MC	CARICO POST.	CARICO LATER.	PIANO DI CAR.	ESERCIZIO	TEMPERAT.	
Renault Master p. allungato tetto super	E2	5	2.3 dci	12	80	204 Alto	281 Alto	17	172 Alto	168 Alto	70/71,5 alto	0° +4°	SI
	3	165cv	posteriore		138/176 Largo	207 Largo		158 Largo	127 Largo		*-20°		
					438 Lungo	685 Lungo							
Fiat Ducato con cella 5 pedane	F1	5	2.3 mjt	9,5	90	180 Alto	296 Alto	9,5	180 Alto	180 Alto	85 alto	0° +4°	SI
	3	130cv	anteriore ruote singole		184 Largo	205 Largo		184 Largo	90 Largo		*-20°		
					294 Lungo	550 Lungo							
Fiat Ducato con cella 7 pedane	F2	5	3,0 mjt	8	90	209 Alto	320 Alto	14,5	204 Alto	190 Alto	85 alto	0° +4°	NO
	3	150cv	anteriore ruote gemellate		203 Largo	220 Largo		204 Largo	102 Largo				
					342 Lungo	693 Lungo							

GRUPPI "A" FINO A 2,8 MC PORTATE FINO A 6,60 Q.LI - **GRUPPI "B"** FINO A 5,00 MC PORTATE FINO A 10 Q.LI - **GRUPPI "C"** FINO A 8,00 MC PORTATE FINO A 11 Q.LI - **GRUPPI "D"** FINO A 11,50 MC PORTATE FINO A 13,75 Q.LI - **GRUPPI "E"** FINO A 17,00 MC PORTATE FINO A 14,50 Q.LI - **GRUPPI "F"** FINO A 18,00 MC PORTATE FINO A 9,50 Q.LI